

DE Monatskontaktlinse

- ▼ Kontaktlinse mit integriertem UV-Schutz
- ▼ Aus besonders weichem, sauerstoffdurchlässigem Kontaktlinsenmaterial
- ▼ Kurze Eingewöhnungszeit
- ▼ Hohe physiologische Verträglichkeit

Anwendungsgebiete

Zur Korrektur von Kurzsichtigkeit. Die Packung enthält eine sterile (Dampfsterilisation) Kontaktlinse mit 55% Wasser, 45% HEMA-Copolymer in einer gepufferten, nicht konservierten Kochsalzlösung mit Hyaluron (Natriumhyaluronat) zum Tragestragen. Nehmen Sie die Linse vor dem Schlafengehen heraus. Verwenden Sie Ihre Linse nicht länger als 4 Wochen. Überschreiten Sie nicht die vom Kontaktlinsenspezialisten empfohlenen täglichen Tragezeiten. Verwenden Sie die Linse nicht, wenn diese oder der Originalbehälter beschädigt, die Flüssigkeit nicht klar oder das Mindesthaltbarkeitsdatum überschritten ist. Lassen Sie Ihre Sehstärke und Linsen zweimal jährlich von einem Augenarzt kontrollieren. Falls Sie die Linse zum ersten Mal tragen, lassen Sie die Passform von einem Augenarzt bzw. Kontaktlinsenspezialisten überprüfen. Der UV-Schutz einer Kontaktlinse ersetzt nicht das Tragen einer Sonnenschutzbrille.

Vorbereitung

Vor dem Anpassen der Linse Hände sorgfältig waschen und trocknen, damit keine Keime an die Linse gelangen. Alle Gegenstände, die mit der Linse in Berührung kommen, müssen keimfrei gehalten werden.

Linse aufsetzen

Nehmen Sie die Linse vorsichtig mit dem Finger aus dem Linsenbehälter (Bliester oder Aufbewahrungsbehälter), ohne sie über den Rand zu ziehen, und berühren Sie die Linse nicht mit den Fingernägeln. Die Linse kann dabei beschädigt werden. Achten Sie darauf, dass sie nicht umgestülpt ist, und setzen Sie die Linse auf Ihre Fingerspitze. Ziehen

Sie das untere Lid nach unten und beugen Sie sich über einen Spiegel. Halten Sie beide Augen geöffnet. Ziehen Sie das Oberlid mit einem Finger der anderen Hand nach oben und schauen Sie dabei nach unten. Setzen Sie die Linse mit sanftem Druck auf die Hornhaut und lassen die Lider langsam los. Verfahren Sie mit der anderen Linse ebenso.

Hinweis

Sind Sehschärfe oder Tragekomfort schlecht, überprüfen Sie, ob die linke mit der rechten Linse vertauscht bzw. ob sie umgestülpt ist. Hält der schlechte Tragekomfort an, entfernen Sie die Linsen und konsultieren Sie Ihren Augenarzt bzw. Ihren Kontaktlinsenspezialisten.

Linse abnehmen

Ziehen Sie das untere Lid nach unten und schauen Sie nach oben. Schieben Sie die Linse vorsichtig in die Sklera (weiße Augenhaut) und nehmen Sie die Linse vorsichtig mit Daumen und Zeigefinger heraus.

Reinigung, Desinfektion und Pflege von Kontaktlinsen

Lassen Sie sich von Ihrem Augenarzt oder Kontaktlinsenspezialisten beraten und folgen Sie dessen Reinigungs-, Desinfektions- und Pflegeanweisungen. Wenn Sie Ihre Kontaktlinsen nur gelegentlich tragen, fragen Sie den Augenarzt oder Kontaktlinsenspezialisten nach der richtigen Aufbewahrungsart.

Aufbewahrung

Benutzen Sie ausschließlich die von Ihrem Kontaktlinsenspezialisten empfohlene Aufbewahrungsart und -flüssigkeit und befolgen Sie unbedingt die Gebrauchsanweisung der Pflegemittel. Die Lösung, in der die Linsen lagern, muss nach Herstellerangaben erneuert werden. Die Linsen müssen vollständig mit Flüssigkeit bedeckt sein. Der Kontaktlinsenbehälter muss stets in hygienisch einwandfreiem Zustand sein und nach jedem Gebrauch mit einem Kontaktlinsenpflegemittel gereinigt werden (Anwendungshinweise des Pflegemittels sind zu beachten). Der Kontaktlinsenbehälter sollte monatlich ausgetauscht werden.

Gegenanzeigen

Linsen nicht tragen bei Verletzungen, Infektionen und Entzündungen des Auges, veränderter Hornhautsensibilisierung, mangelndem Tränenfluss, Allgemeinerkrankungen, soweit diese mit geschwächter Abwehrlage einhergehen. Bei Liddeklehrate und Hornhauterkrankung nur nach Absprache mit Ihrem Augenarzt verwenden.

Wechselwirkungen

Werden Arzneimittel über einen längeren Zeitraum genommen, kann dies eine Veränderung des Tränenfilms bewirken und die Verträglichkeit der Kontaktlinsen beeinflussen. Informieren Sie Ihren Augenarzt, welche Arzneimittel Sie nehmen. Prinzipiell dürfen medizinische Augentropfen nicht über die Kontaktlinsen getropft werden. Für Ausnahmen fragen Sie Ihren Augenarzt.

Nebenwirkungen

Bei Veränderung des Tragekomforts, übermäßigem Tränenfluss, stärkeren Rötungen, Verschlechterung des Sehvermögens oder Auftreten von allergischen Reaktionen, Kontaktlinsen herausnehmen und Augenarzt aufsuchen.

Warnhinweise

- ▼ Kontaktlinsen:
- ▼ nicht verwenden, wenn sie beschädigt sind
- ▼ dürfen nur von einer Person genutzt werden
- ▼ und Kontaktlinsenbehälter nicht mit Chemikalien oder Wasser in Verbindung bringen
- ▼ weder mit Speichel noch mit unsterilem Wasser, wie etwa aus der Leitung, im Whirlpool, Schwimmbecken oder beim Wassersport usw., in Berührung bringen und nicht befeuchten (Risiko einer mikrobiellen Infektion!)
- ▼ nicht mit Haarspray, Kosmetika oder aerosolhaltigen Sprays in Kontakt bringen
- ▼ Kontaktlinse unmittelbar nach Kontakt mit reizenden Dämpfen, z.B. chemischen oder gefährlichen Substanzen, oder auch bei Kontakt mit einer Umgebung, welche Auswirkungen auf die Augen hat, abnehmen
- ▼ nicht einfrieren lassen (Bruchgefahr nach Auftauen!)

- ▼ nicht abkochen
- ▼ nicht während des Schlafens tragen
- ▼ außerhalb der Reichweite von Kindern aufbewahren

Wechseln Sie Kontaktlinsentyp und -pflegesprache nicht ohne Rücksprache mit einem Kontaktlinsenspezialisten. Bei Augenreizungen Linsen aus den Augen nehmen und Augenarzt aufsuchen. Achten Sie beim Schwimmen darauf, eine wasserdichte Schwimmbrille zu tragen, um einen Verlust oder ein Verschmelzen der Kontaktlinsen zu vermeiden.

Reklamationen

Die Lotnummer auf dem Bliester dient der zügigen Bearbeitung Ihres Anliegens. Alle im Zusammenhang mit diesem Produkt stehenden schwerwiegenden Vorfälle müssen dem Hersteller und der zuständigen Behörde gemeldet werden.

Hinweise zur Etikettenbeschriftung

BC: Krümmung in mm
DIA: Durchmesser in mm
PWR/DPT: Kontaktlinsenstärke in Dioptrien

Höchstnutzungsdauer: 1 Monat

LOT-Nummer/
Chargen-Nummer

STERILE | Sterilisiert mittels Dampf

Gebrauchsanweisung beachten

Warnhinweise beachten

Nicht verwenden bei beschädigter Verpackung

Vor Sonneneinstrahlung schützen

Hersteller: eyelike GmbH
Ringstraße 12
D-63543 Neuburg

Vertrieb:
Shop-Apotheke B.V.
Erik de Rodeweg 11/13
5975 WD Severnum
Niederlande

Stand: 23.01.2023

IT Lente a contatto mensile

- ▼ Lente a contatto con protezione UV integrata
- ▼ Realizzate con un materiale particolarmente morbido e permeabile all'ossigeno
- ▼ Rapido adattamento alla lente
- ▼ Elevata compatibilità fisiologica

Modalità di utilizzo

Lente a contatto per la correzione della miopia. La confezione contiene una lente a contatto sterile (sterilizzata a vapore) per porto giornaliero, con il 55% di acqua, il 45% di copolimeri HEMA in una soluzione salina tamponata e priva di conservanti, arricchita con contenuto acido ialuronico (sodio ialuronato). Rimuovere le lenti prima di andare a letto. Non utilizzare le lenti per un periodo superiore a 4 settimane. Non superare i tempi di utilizzo giornaliero raccomandati dall'ottico o dall'oculista. Non indossare le lenti se questo o il contenitore originale sono danneggiati, se il liquido non è pulito o se è stata superata la data di scadenza. Sottoporsi a una visita oculistica per il controllo della vista e delle lenti due volte l'anno. Se è la prima volta che si indossano le lenti, si consiglia di rivolgersi a un oculista per il controllo della forma e della portabilità. Le lenti a contatto con protezione UV non sostituiscono l'uso degli occhiali da sole.

Preparazione

Prima di manipolare le lenti a contatto, lavare e asciugare le mani accuratamente per rimuovere l'eventuale presenza di germi e batteri. Tutti gli oggetti che entrano in contatto con le lenti devono essere disinfettati.

Applicazione

Rimuovere con cautela la lente dal blister o dal contenitore con un dito, senza farla entrare a contatto con il bordo o con le unghie, per evitare di danneggiarla. Assicurarsi che la lente non sia al rovescio e posizionarla sulla punta del dito. Abbassare la palpebra inferiore e chinarsi su uno specchio. Tenere entrambi gli occhi aperti. Sollevare delicatamente la palpebra supe-

riore con un dito dell'altra mano, guardando in basso. Far aderire la lente sulla cornea con una leggera pressione e rilasciare lentamente le palpebre. Seguire la stessa procedura anche per la seconda lente.

Indicazioni

Se la vista è sfocata o si ha una sensazione di fastidio, verificare di non aver invertito le lenti a contatto (destra e sinistra). Nel caso in cui il fastidio dovesse perdurare, rimuovere le lenti e consultare l'ottico o l'oculista.

Rimozione

Abbassare la palpebra inferiore e guardare in alto. Spingere delicatamente la lente verso la parte bianca dell'occhio (sclera) e rimuoverla con cura usando pollice e indice.

Pulizia, disinfezione e manutenzione

Per le istruzioni sulla pulizia, la disinfezione e la manutenzione delle lenti a contatto, rivolgersi a un ottico o a un oculista. Se si indossano le lenti a contatto solo occasionalmente, chiedere all'ottico o all'oculista come conservarle in modo corretto.

Conservazione

Seguire attentamente le istruzioni dello specialista sulla pulizia e la manutenzione delle lenti a contatto, nonché le istruzioni riportate nella confezione dei liquidi per lenti. Sostituire la soluzione in cui sono conservate le lenti seguendo le istruzioni del produttore. Assicurarsi che le lenti a contatto siano completamente immerse nel liquido. Assicurarsi che il contenitore sia sempre pulito e sterilizzato, utilizzando un prodotto per la manutenzione delle lenti a contatto dopo ogni utilizzo (seguire le istruzioni per l'uso riportate nella confezione del prodotto). Sostituire mensilmente il contenitore.

Controindicazioni

Non indossare le lenti in caso di lesioni, infezioni e infiammazioni oculari, alterata sensibilità corneale, flusso lacrimale insufficiente o disturbi generali riconducibili a un abbassamento delle difese immunitarie. In caso di difetti della palpebra e patologie corneali, utilizzare solo dopo aver consultato un oculista.

Interruzioni farmacologiche

Un'assunzione prolungata di farmaci può causare un'alterazione del film lacrimale e compromettere la tolleranza delle lenti a contatto. È necessario informare l'oculista sui farmaci che si stanno assumendo. Non versare i colliri medici sulle lenti a contatto. Rivolgersi a un oculista per informazioni su eventuali eccezioni.

Effetti collaterali

In caso di alterazione del comfort delle lenti, di lacrimazione eccessiva, forte arrossamento, peggioramento della vista o comparsa di reazioni allergiche, rimuovere le lenti a contatto e consultare un oculista.

Avvertenze

- ▼ non applicare le lenti a contatto se danneggiate
- ▼ non far utilizzare le proprie lenti ad altre persone
- ▼ evitare che il contenitore entri a contatto con sostanze chimiche o acqua
- ▼ non inumidire o far entrare a contatto le lenti con la saliva o con acqua non sterile, ad esempio l'acqua del rubinetto, della vasca idromassaggio, in piscina, durante la pratica di sport acquatici, ecc. per evitare il rischio di infezione microbica
- ▼ evitare il contatto con lacca per capelli, cosmetici o spray
- ▼ rimuovere le lenti immediatamente dopo il contatto con vapori irritanti, per es. sostanze chimiche o pericolose, o dopo il contatto con un ambiente che potrebbe incidere sugli occhi
- ▼ non congelare (pericolo di rottura dopo lo scongelamento)
- ▼ non bollire in acqua
- ▼ non indossarle quando si dorme
- ▼ tenere fuori dalla portata dei bambini

Non cambiare tipo di lente e metodo di pulizia e manutenzione senza aver prima consultato uno specialista. In caso di irritazione oculare, rimuovere le lenti e rivolgersi a un oculista. Per notare, assicurarsi di indossare occhiali da nuoto impermeabili per evitare di perdere o contaminare le lenti a contatto.

Reclami

Il numero di lotto riportato sul blister serve a velocizzare l'elaborazione della richiesta. Se si manifestano effetti indesiderati in combinazione con questo prodotto, si prega di segnalarlo al produttore e all'autorità competente.

Note sull'etichettatura

BC: Curva base in mm
DIA: Diametro in mm
PWR/DPT: Potere della lente a contatto in diottrie

Periodo massimo di utilizzo: 1 mese

Numero di lotto

Sterilizzato con vapore

Vedi avviso informativo

Rispettare gli avvertimenti

Non utilizzare qualora la confezione sia danneggiata

Proteggere dall'esposizione al sole

Produttore: eyelike GmbH
Ringstraße 12
D-63543 Neuburg

Distributore:
Shop-Apotheke B.V.
Erik de Rodeweg 11/13
5975 WD Severnum
Paesi Bassi

Aggiornato al: 23/01/2023

0482

FR Lentille de contact mensuelle

- ♥ Lentille de contact avec protection UV intégrée
- ♥ Confectionnée dans un matériau très souple et perméable à l'oxygène
- ♥ Haute d'adaptation courte
- ♥ Mémoire tolérance physiologique

Utilisation

Correction de la myopie. La boîte contient une lentille de contact stérilisée (à la vapeur) ainsi que 55% d'eau, 45% de copolymère HEMA dans une solution saline tamponnée sans conservateurs et enrichie en acide hyaluronique (hyaluronate de sodium). Destinée à être portée en journée. Retirez la lentille avant d'aller vous coucher. N'utilisez pas la lentille plus de 4 semaines. Ne dépassez pas les durées recommandées par votre opticien ou optométriste. N'utilisez pas la lentille si celle-ci ou l'étui d'origine sont endommagés, si le liquide n'est pas clair ou si la date de péremption est dépassée. Prenez rendez-vous deux fois par an chez un optométriste pour contrôler votre vue et vos lentilles. Si vous portez cette lentille de contact pour la première fois, demandez à un optométriste ou à un opticien de vérifier que la lentille est bien adaptée. La protection contre les UV d'une lentille de contact ne dispense pas de porter des lunettes de soleil.

Retirer la lentille

Tirez la paupière inférieure vers le bas et regardez vers le haut. Poussez délicatement la lentille dans la sclérotique (membrane blanche de l'œil) et retirez délicatement la lentille avec le pouce et l'index.

Nettoyage, désinfection et entretien de la lentille de contact

Demandez conseil à votre optométriste ou à votre opticien et suivez ses instructions de nettoyage, de désinfection et d'entretien. Si vous ne portez la lentille qu'occasionnellement, demandez à votre optométriste ou à votre opticien la meilleure manière de la conserver.

Conservation

Utilisez exclusivement le mode de conservation et le liquide recommandés par votre opticien et suivez scrupuleusement le mode d'emploi des produits d'entretien. La solution dans laquelle les lentilles sont conservées doit être changée conformément aux instructions du fabricant. La lentille doit être entièrement recouverte de liquide. L'étui à lentille doit toujours être dans un état d'hygiène irréprochable et doit être nettoyé après chaque utilisation avec un produit d'entretien pour lentilles de contact (veuillez respecter les instructions d'utilisation du produit d'entretien). L'étui à lentille doit être remplacé tous les mois.

Préparation

Avant de toucher la lentille, lavez-vous soigneusement les mains et séchez-les afin d'éviter de contaminer la lentille. Tous les objets qui entrent en contact avec la lentille doivent être protégés contre les germes.

Mettre la lentille

Retirez délicatement la lentille de son étui (blistér ou boîte) avec le doigt, sans la pousser contre le bord et sans la toucher avec les ongles. Cela risquerait d'endommager la lentille. Veillez à ce qu'elle ne soit pas retournée et placez la lentille sur le bout de votre doigt.

Tirez la paupière inférieure vers le bas et penchez-vous au-dessus d'un miroir. Gardez les deux yeux ouverts. Tirez la paupière supérieure vers le haut avec un doigt de l'autre main, en regardant vers le bas. Placez la lentille sur la cornée en exerçant une légère pression et relâchez doucement la paupière. Procédez de la même manière avec l'autre lentille.

Nota bene

Si votre vision est mauvaise ou que vous ressentez de l'inconfort, vérifiez que vous n'avez pas échangé les lentilles droite et gauche et que la lentille n'est pas à l'envers. Si la sensation de gêne persiste, retirez la lentille et consultez votre optométriste ou votre opticien.

Contre-indications

Ne pas porter de lentilles en cas de blessure, d'infection et d'inflammation de l'œil, de modification de la sensibilité de la cornée, d'insuffisance du flux lacrymal, ou de maladie dans la mesure où les défenses immunitaires s'en trouvent affaiblies. En cas de paupières défaillantes ou de maladie de la cornée, n'utiliser qu'en concertation avec votre optométriste.

Interaction avec des médicaments

La prise de médicaments sur une longue période peut entraîner une modification du film lacrymal et influencer la tolérance aux lentilles de contact. Veuillez indiquer à votre optométriste les médicaments que vous prenez. En principe, il est interdit de mettre des gouttes médicinales pour les yeux sur les lentilles de contact. Demandez les exceptions à votre optométriste.

Effets secondaires

En cas de gêne, de larmoiement excessif, de rougeurs importantes, de détérioration de la vue ou de réactions allergiques, retirez la lentille de contact et consultez un optométriste.

Avertissements

- ♥ Les lentilles de contact :
 - ♥ ne doivent pas être utilisées lorsqu'elles sont abîmées
 - ♥ ne doivent être utilisées que par une seule personne
 - ♥ et leur étui ne doivent pas entrer en contact avec des produits chimiques ou de l'eau
 - ♥ ne doivent pas être humidifiées ou entrer en contact avec la salive ni avec de l'eau non stérile, par exemple eau du robinet, jacuzzi, piscine ou sport aquatique, etc. (risque d'infection microbienne !)
 - ♥ ne doivent pas entrer en contact avec de la laque pour cheveux, des produits cosmétiques ou des sprays contenant des aérosols
 - ♥ être enlevées immédiatement après un contact avec des vapeurs irritantes, par exemple des substances chimiques ou dangereuses, ou un contact avec un milieu susceptible d'affecter les yeux

♥ ne doivent pas être congelées (risque de rupture lors de la décongélation !)

- ♥ ne doivent pas être bouillies
- ♥ ne doivent pas être portées lorsque vous dormez
- ♥ doivent être conservés hors de portée des enfants.


Ne changez pas de type de lentilles de contact ni de produits d'entretien sans avoir consulté un opticien. En cas d'irritation des yeux, retirez les lentilles et consultez un optométriste. Lorsque vous nagez, veillez à porter des lunettes de natation étanches afin d'éviter de perdre ou de contaminer vos lentilles.


Réclamations

Le numéro de lot sur le blister permet de traiter rapidement votre demande. Tout incident grave lié à ce produit doit être signalé au fabricant et à l'autorité compétente.


Remarques sur le marquage des étiquettes

BC: Courbure en mm
DIA: Diamètre en mm
PWR/DPT: Puissance des lentilles de contact en dioptries


 Durée maximale d'utilisation : 1 mois

 Numéro de lot


 Stérilisé à la vapeur


 Voir la notice d'information


 Respecter les avertissements

 Ne pas utiliser si emballage endommagé

 Protéger de l'exposition au soleil

 Fabricant : eyelike GmbH Ringstraße 12 D-63543 Neuburg

 Distribution: Shop-Apotheke B.V. Erik de Rodeweg 11/13 5975 WD Severnum Pays-Bas

 Dernière mise à jour : 23/01/2023

NL Maandcontactlens

- ♥ Contactlens met geïntegreerde UV-bescherming
- ♥ Gemaakt van extra zacht, zuurstof doorlatend contactlensmateriaal
- ♥ Korte acclimatisatieperiode
- ♥ Hoge fysiologische compatibiliteit

Toepassingsgebieden

Voor de correctie van bijziendheid. Verpakking bevat één sterichele (stoomsterilisatie) contactlens met 55% water, 45% HEMA-copolymer in een gebufferde, nietgeconserveerde zoutoplossing met hyaluron (natriumhyaluronaat) voor dagelijks gebruik.

Voorbereiding

Was en droog uw handen zorgvuldig voordat u de lens aanraakt om te voorkomen dat er ziektekiemen op de lens komen. Allen voorwerpen die in contact komen met de lenzen moeten kienvrij gehouden worden.

De lens indoen

Haal de lens voorzichtig met uw vinger uit het lensdoosje (blistér of opbergdoos) zonder deze over de rand te trekken en raak de lens niet aan met uw nagels. Dit kan de lens beschadigen. Zorg dat hij niet onderstboven ligt en leg de lens op uw vingertop. Trek het onderste ooglid naar beneden en buig over een spiegel. Hou beide ogen open. Trek het bovenste ooglid omhoog met een vinger van de andere hand en kijk naar beneden. Plaats de lens met zachte druk op het hoornvlies en laat de oogleden langzaam los. Doe hetzelfde met de andere lens.

Opmerking

Als de gezichtsscherpte of het draagcomfort slecht is, controleer of de linker lens is verwisseld met de rechter lens of dat deze binnenstebuiten zit. Als het slechte draagcomfort aanhoudt, verwijderd u de lenzen en raadpleeg u uw oogarts of contactlensspecialist.

Lens verwijderen

Trek het onderste ooglid naar beneden en kijk omhoog. Duw de lens voorzichtig in de sclera (witte huid van het oog) en verwijder de lens voorzichtig met duim en wijsvinger.

Reiniging, desinfectie en onderhoud van contactlenzen

Raadpleeg uw oogarts of contactlensspecialist en volg hun reinigings-, desinfectie- en onderhoudsinstructies. Als u uw contactlenzen slechts af en toe draagt, vraag dan uw oogarts of contactlensspecialist naar de juiste manier om ze te bewaren.

Bewaring

Gebruik alleen de bewaarmethode en vloeistof die door uw contactlensspecialist worden aanbevolen en volg de gebruiksaanwijzing van de onderhoudsmiddelen. De oplossing waarin de lenzen worden bewaard, moet volgens de aanwijzingen van de fabrikant worden vernieuwd. De lenzen moeten volledig bedekt zijn met vloeistof. Het contactlensdoosje moet altijd in een hygiënische staat verkeren en moet na elk gebruik met een onderhoudsmiddel voor contactlenzen worden gereinigd (de gebruiksaanwijzing van het onderhoudsmiddel moet in acht worden genomen). Het contactlensdoosje moet maandelijks vervangen worden.

Contra-indicaties

Draag geen lenzen bij verwondingen, infecties en ontstekingen van het oog, veranderde gevoeligheid van het hoornvlies, onvoldoende traanvocht, algemene ziekten, voor zover deze gepaard gaan met een verzwakt immuunsysteem. Bij ooglidafwijkingen en hoornvliesaanomeningen alleen gebruiken na overleg met uw oogarts.

Wisselwerkingen

Als geneesmiddelen langdurig worden ingenomen, kan dit een verandering in het traanvocht veroorzaken en de tolerantie van contactlenzen beïnvloeden. Vertel uw oogarts welke medicijnen u gebruikt. In principe mogen medicinale oogdruppels niet over de contactlenzen worden gedruppeld. Vraag voor uitzonderingen uw oogarts.

Bijwerkingen

Bij verandering van draagcomfort, overmatig tranen, ernstige roodheid, verslechtering van het gezichtsvermogen of het optreden van allergische reacties, de contactlenzen uitnemen en een oogarts raadplegen.

Waarschuwingen

Contactlenzen:










- ♥ Niet gebruiken als ze beschadigd zijn
- ♥ Mag slechts door één persoon worden gebruikt
- ♥ Stel het contactlensdoosje niet bloot aan chemicaliën of water
- ♥ Niet in contact laten komen met speeksel of niet-steriel water, zoals uit de kraan, in een jacuzzi, zwermbad of tijdens watersporten, enz. en ze niet bevochtigen (risico op microbiële infectie!)
- ♥ Niet in contact brengen met haarlak, cosmetica of spuitbus-
- Onmiddellijk verwijderen na contact met irriterende dampen, bijvoorbeeld chemische of gevaarlijke stoffen, of contact met een omgeving die de ogen aantast
- ♥ Niet laten bevriezen (gevaar voor breuk na ontdooien!)
- ♥ Niet koken
- ♥ Niet dragen tijdens het slapen
- ♥ Buiten het bereik van kinderen houden

Verander niet van type contactlens en verzorgingssysteem zonder een contactlensspecialist te raadplegen. Bij oogirritatie de lenzen uit de ogen halen en een oogarts raadplegen. Draag bij het zwemmen een waterdichte zwermbil om verlies of vervuiling van de contactlenzen te voorkomen.

Klachten

Het partijnummer op de blister is voor een snelle verwerking van uw aanvraag. Alle ernstige incidenten in verband met dit product moeten aan de fabrikant en de bevoegde autoriteit worden gemeld.

Toelichting over etikettering

BC:	Basis curve in mm
DIA:	Diameter in mm
PWR/DPT:	Contactlenssterkte in Dioptrie
	Maximale gebruiksperiode: 1 maand
	LOT
	Stoomsterilisatie
	Volg de instructies
	Waarschuwingen in acht nemen
	Niet gebruiken als de verpakking beschadigd is
	Beschermen tegen blootstelling aan de zon
	Fabrikant : eyelike GmbH Ringstraße 12 D-63543 Neuburg
	Distributie: Shop-Apotheke B.V. Erik de Rodeweg 11/13 5975 WD Severnum Nederland

 0482

Laatste update: 23/01/2023